

naniPA7.3



- 説明書 (本資料) <http://nanisl.net/public/naniPA/docs/7.3.pdf>
- プログラム <http://nanisl.net/public/naniPA/nanipa7.3.zip>

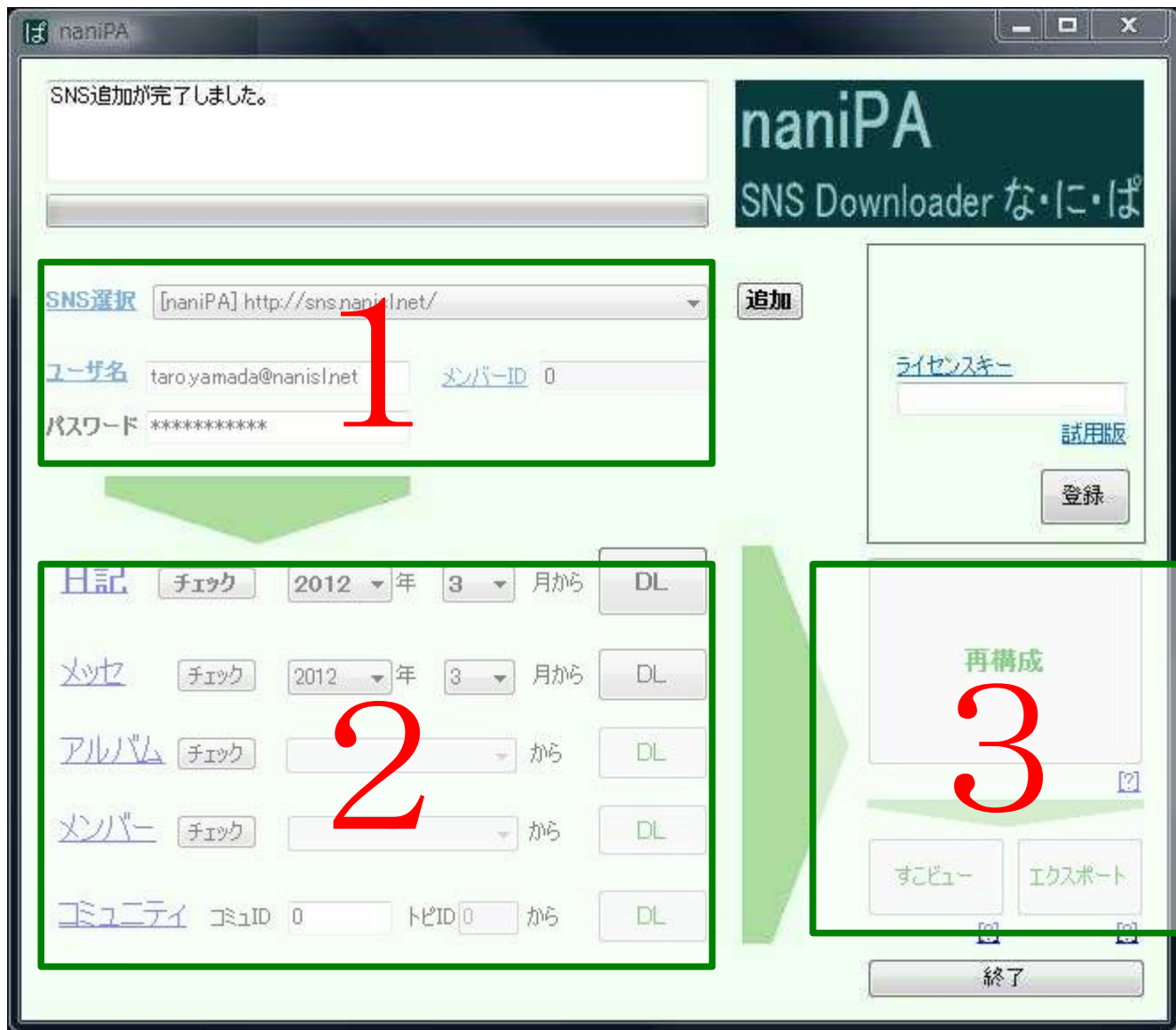
2012/08/24

Fujiyama / naniSL.net

※ 連絡先は ReadMe.txt でご確認ください。

概要

- ボタンはたくさんありますが、操作はかんたんです。



- 1.SNS の登録
ログイン情報の入力
- 2.各種ダウンロード
- 3.再構成
- 4.プレビュー画面 (HTML)



ダウンロード

<http://nanisl.net/naniPA/> から最新のプログラムをダウンロードします。

※ 以下はイメージです、最新のバージョンを選択してください。

naniPA

SNS Downloader な・に・ぱ ~SNSからのダウンロードを自動化~

日記 | アルバム | メッセージ | コミュニティ | フレンドのプロフィール、紹介文

[INFORMATION]

- ★サポートページを作りました。(2012.03.04)
- ★新着のバージョン6.1(汎用版)があります。(2012.03.03)

イントロダクション

概要はこちらのエントリーでご紹介しています。
http://chipchac.nanisl.net/page?page_no=724

ダウンロード

一般向け

[nanipa6.1.zip](#) 最新版

実行

- ダウンロードした ZIP ファイルを解凍し、naniPA.exe と naniCom.dll を取得します。
- naniPA.exe をダブルクリックするとプログラムが起動します。
- 自動的に [naniPA] フォルダが作成されます。



SNS の登録

- 追加ボタンを押して表示された画面に SNS の URL を入力します。
- SNS が選択できるようになります。



ユーザ名、パスワード

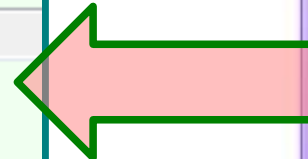
- ユーザ名とパスワードを入力してください。
これは、SNS にログインするときと同じものを使います。

SNS選択 [MySNS1] http://sns.example.jp/

ユーザ名 **メンバーID**

パスワード

日記 2012 年 3 月から



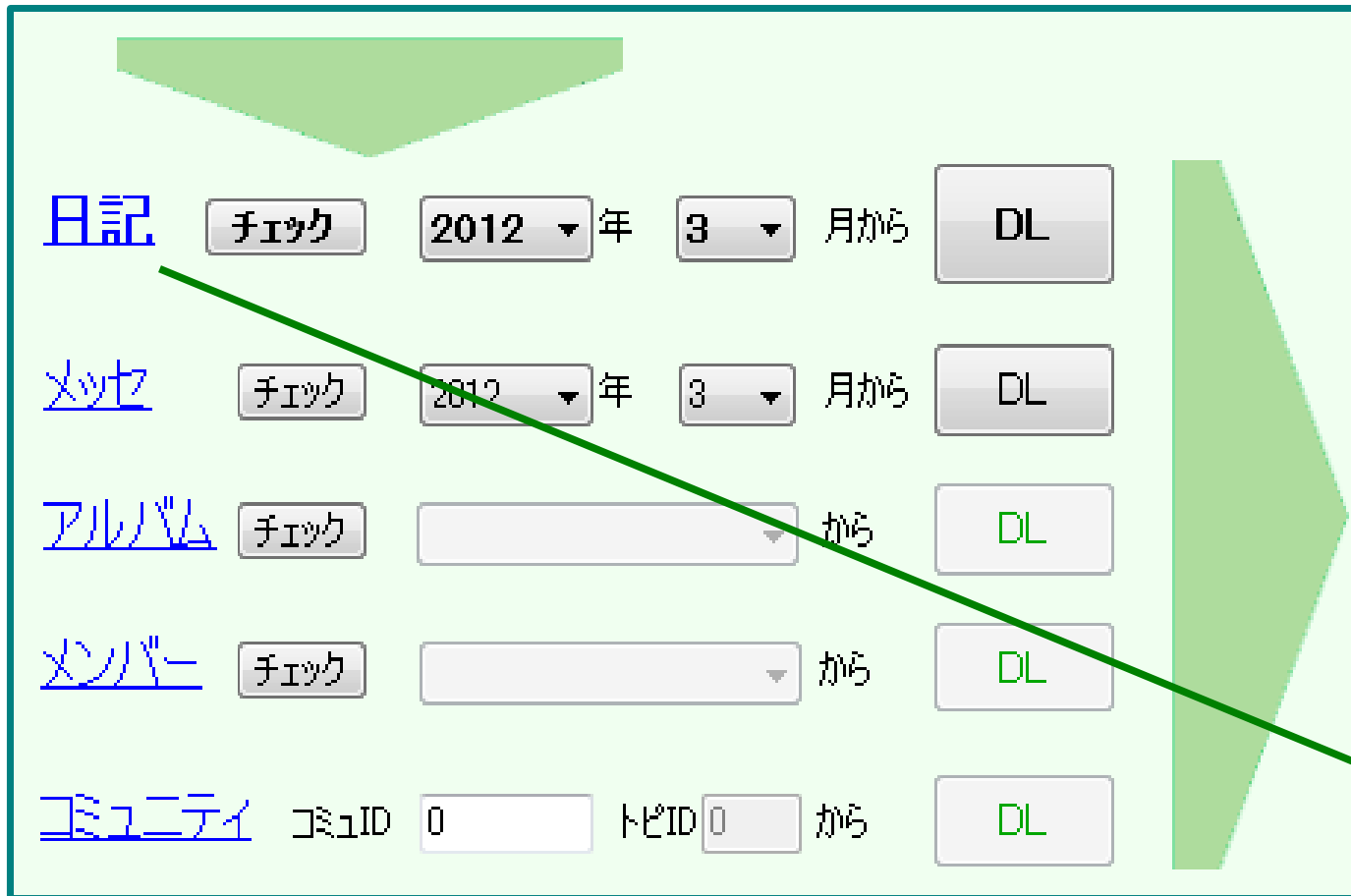
E-MAIL

PASSWORD

次回から自動的にログイン
>[ログインできない方はこちら](#)

ダウンロード

- 「チェックボタン」で、最初の日記が書かれた年月が選ばれます。(日記 DL の場合)
- 「DL」ボタンでダウンロードが始まります。



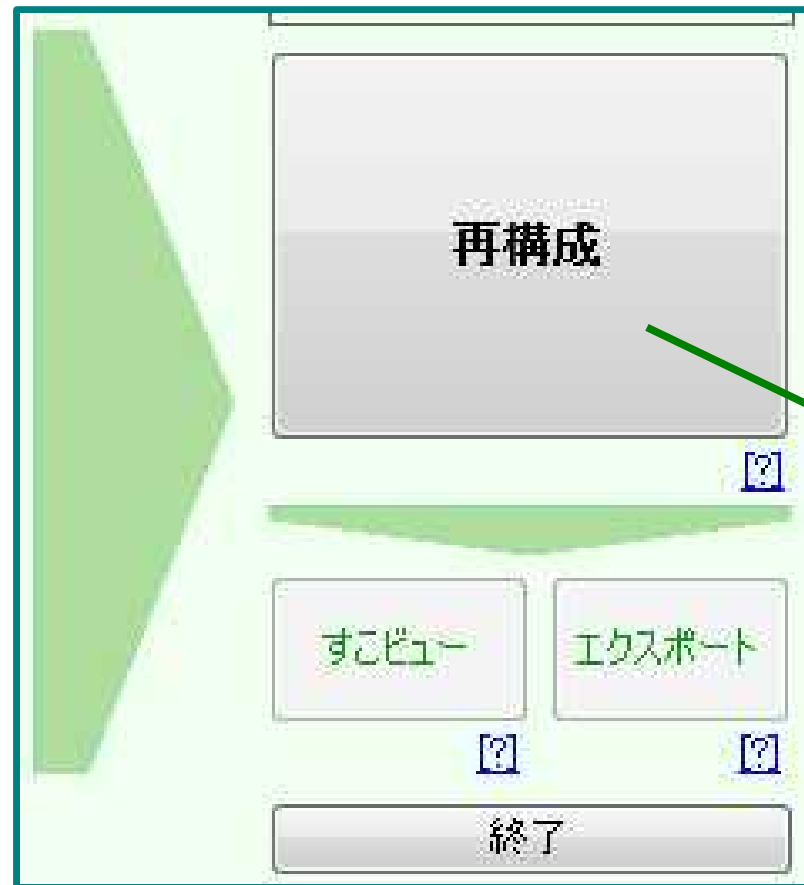
The screenshot shows a user interface for downloading content. It features five rows of options, each with a link, a 'チェック' (Check) button, a date selection field, and a 'DL' button. A large green arrow points from the 'DL' button in the '日記' row to a text box on the right.

日記	<input type="checkbox"/>	2012 ▼ 年 3 ▼ 月から	DL
メッセージ	<input type="checkbox"/>	2012 ▼ 年 3 ▼ 月から	DL
アルバム	<input type="checkbox"/>	から	DL
メンバー	<input type="checkbox"/>	から	DL
コミュニティ	コミュニティID <input type="text" value="0"/>	トピID <input type="text" value="0"/> から	DL

リンクをクリックすると
詳しい操作方法が
表示されます。

再構成

- ここまでにダウンロードしたファイルを再構成して、読みやすくします。
- 次のページから説明する、index.html が作成されます。



再構成ボタン

プレビュー (index.html)

- 「naniPA フォルダ」 > 「サイト ID のフォルダ」の下に「index.html」が作成されます。
- ブラウザで開いてください。



プレビュー画面

プレビュー（画面構成）

SNS からダウンロードしたレイアウトを使っています。

MySNS1アーカイブ

整形済みファイル一覧
[P]プレビュー / [N]別画面
[日記](#) / [コミュニティ](#) / [アルバム](#) / [メンバー](#)

日記
[P] [N] f_d_2.html
[P] [N] f_d_4.html
[P] [N] f_d_5.html
[P] [N] f_d_6.html

コミュニティ
未ダウンロード

メッセージ
未ダウンロード

アルバム
未ダウンロード

メンバー
未ダウンロード

プレビュー

MySNS1アーカイブ【日記f_d_5.html】

日記一覧

- 1#2 ヨシオの日記(0)
- 2#4 日記にアルバムを貼れるんで...(1)
- 3#5 食べ歩き!(1)
- 4#6 夜行バスでいってきました。...(0)

あなたの日記 (全員に公開)

《前の日記》 次の日記

2012年 03月02日 12:07

食べ歩き!



今日は近くまで散歩してきました。
天気が悪くて、すこし肌寒かったのですが、とてもリフレッシュになりましたよ!

コメント

すべてを表示

2012年 03月03日 04:34

1: サクラギ(SNS管理者)(1)



それはいいですね！私はな～んにもない一日でした。
そだ、新しいコミュニティの画像を作ったので、おしらせしときますね～

コメントも画像付きです

ダウンロードし、再構成されたファイルの一覧

プレビュー画面内にも表示できます。

～その他のトピックス～



【ヒント】ダウンロードの中断と再開

- 適宜、ダウンロードの継続を確認する画面が表示されます。
- 「いいえ」を選択しても、年月が更新されるため、途中からでも再開できます。




一度に多くのデータをダウンロードすることは、ユーザにとっては便利ですが、**SNSに多大な負荷**をかけ、アカウント停止となる危険性があります。確認作業が多いと感じられるかもしれませんが、ご理解ください。

ライセンスキーの発行

- SNS のログインで利用しているユーザ名をサポートに連絡してください。
- ライセンスキーを発行します。

E-MAIL
taro.yamada@nanisl.net

PASSWORD



サポート

taro.yamada@nanis

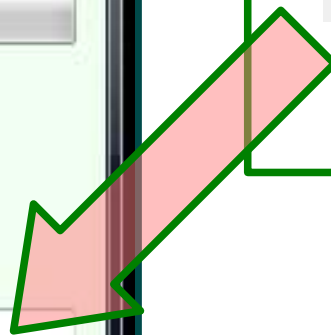
393f-55428

naniPA 6.2

SNS [MySNS1] http://sns.example.jp/ 追加

ユーザ名 taro.yamada@nanisl.net
パスワード *****
メンバーID 2

個人用ライセンス
393f-55428
ライセンスキー 登録



以上です。
なにかご不明な点がありましたら、
プログラムに同梱されている
連絡先までお問合せください。